
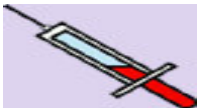


















内視鏡的胆道膵管造影を受けられる

様へ

月日	月 日	月 日	月 日	月 日	
経過	検査前日	当日（検査前）	当日（検査後）	検査後1日目	
目標	心身共に安定した状態で検査が受けられる		発熱がない 腹痛がない	食事制限が守れる 予定通り食事の摂取ができる	
検査・治療	抗生剤テストをします 皮内テスト 	(時 分) 頃に検査を行う予定です	帰室2時間後に採血をします 	血液、尿検査、(レントゲン) 検査を行います 	
食事	夕食後から絶食となります 水分は検査当日午前9時まで摂っても構いません *ただしお茶、水のみにして下さい 	医師の確認後問題なければ、 3分粥となります	朝から7分粥、夕から元の 食事に戻ります		
処置	体温・脈拍・血圧を 測ります 	検査前にトイレを済ませ、 入れ歯・時計・アクセサリー 眼鏡を外して下さい	体温・脈拍・血圧 測ります 	体温・脈拍・血圧 測ります 	体温・脈拍・血圧 測ります 
注射内服		検査前の注射と 点滴を行います 	点滴が付いたまま 病室に戻ります 点滴を2本行います 	朝 点滴を2本行います 夕 点滴を1本行います 	
行動	制限はありません 	検査30分前までに病室に お戻り下さい 	3時間ベットで安静と なります その後制限はあり ません 	制限はありません 	制限はありません 
説明	外来での説明が終 わっていない方は 医師より検査につ いての説明をします 	 時間になりましたら、看護師 のご案内します		医師より、検査結果と今後の 治療について説明します 