









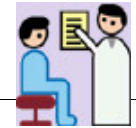


腹部血管造影を受けられる

様へ

月日	月 日	月 日	月 日
経過	検査前日	当日（検査前）	当日（検査後）
目標	検査についての説明を受け、理解できる 検査についてわからないことがあるときは、聞くことができる		合併症の出現なく、安静解除される
検査	血液の検査があります *事前に済んでいる方は不要です	(時 分) 	
食事	制限はありません *治療食の方は治療食のままです 	入室する予定です 入室4時間前より食事は食べられません *ただし、水・お茶は入室1時間前まで飲んで構いません 	・帰宅後より水分摂取可です（*造影剤を体外に出すために水分を多めに摂って下さい） ・帰宅1時間後より食事摂取可です（*寝たままでも食べられるようにおにぎり食が出ます）
処置	・両方の足の付け根の除毛をします ・両方の足の甲に印を付けます	入室30～60分前に ・尿の管を入れます（管が確実に入ったかを確認するため、管を入れる直前の排尿は控えて下さい） ・陰部を保護するカバーを貼ります ・右足の付け根に痛み止めのシールを貼ります ・気持ちを落ち着かせる薬の指示のある方は内服して下さい ・体温・血圧・脈拍を測ります ・下着は着用せず、検査衣に交換します	体温、血圧、脈拍を測ります 
点滴		入室前に点滴をつなげます *点滴の針は早めに入れることもあります 	帰宅後、止血剤入りの点滴を1本します 
行動・清潔	制限はありません  *元々制限のある方はそれを守って下さい	・制限はありません *前処置がありますので入室60分前には病室にお戻り下さい  ・検査室へはストレッチャーにて看護師がご案内します	・針を刺した側の足は許可が出るまで絶対に曲げないで下さい。反対側の足は少し曲げても構いません ・体の向きを変える時には、ご自分では動かず、看護師に声をかけて下さい ・検査終了2時間後よりベットを20度まで上げることが出来ます ・検査終了4時間前後で消毒し、出血が無ければ尿を採る管を抜き、トイレ・洗面のみ歩いても構いません *足はなるべく曲げないよう、トイレは洋式を使用して下さい *ベット上でも正座は避け、なるべく翌朝まで横になって下さい *翌朝6時に看護師が消毒し、出血が無ければ元々の制限になります ・検査後2日目から入浴出来ます *元々制限のある方はそれを守って下さい 
説明	・医師より検査についての説明をします。説明後、同意書の記入をお願いします ・看護師より検査前の説明と行動について説明をします 		検査結果と今後の治療について説明があります 
内服		止める薬がある場合は事前にご知らせします。それまでは飲んで下さい *血糖を下げる薬やインスリンは絶食の関係で変化する場合があります	