






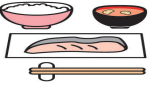







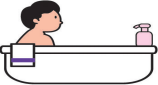
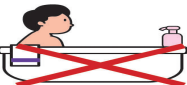


# 気管支鏡検査を受けられる患者様へ

氏名

	前日	検査当日朝	検査後	退院日
	月 日	月 日	月 日	月 日
達成目標	入院の必要性を理解し、不安なく入院生活を送ることができる。	不安を最小限に検査を受けることができる。	検査後合併症(出血・呼吸苦)がない。検査後の注意点が理解できる。	退院できる 
検査	外来で必要な検査が終了していることを確認します。 	車椅子で検査室にあります。 	組織検査を行った場合、痰の検査(容器に3回痰を取ります)。1時間後胸部レントゲン写真撮影。カメラだけの検査の場合、全ての検査が終了です。	
治療・処置		( )左腕に点滴を行います ( )肩に注射を行います ( )吸入を行います 	帰室後抗生剤の点滴を行います。 * 検査後問題がなければ点滴はこれで終了です。	
安静度	制限はありません。 	点滴後はトイレ以外安静にしてください。 	検査後より制限はありません 	
食事	常食(制限はありません) * 疾患により治療食になることがあります。 21時以降絶食になります。 	朝から絶食です。 水分は6時以降飲めません。 	検査後、レントゲン写真を撮った場合胸部レントゲン写真で問題なければ( )食より食事開始です。それ以外の場合( )食より食事が開始になります。 	
内服薬	いつも通り飲んでください。(抗凝固剤を内服していないことを確認します) 	6時に朝の薬を飲んで頂きます。 * 血糖降下剤を内服・インスリン注射している場合看護師の指示に従ってください。	いつも通り飲んでください。	
患者指導	検査についての説明をおこないます。 	入室前に入れ歯をはずしてください。排尿をすませて下さい。 	息が苦しい時・血の混じった痰がでた時は看護師に知らせて下さい。 	検査結果は1週間後外来でおこないます。次回受診日の説明 
清潔	入浴できます。 	当日はシャワー・入浴は出来ません。清拭のみです。 	入浴できます。 