





















































腹腔鏡下胆嚢摘除術

号室

様

経過	手術前日	手術当日 (前)	手術当日 (後)	術後 1 日目	術後 2 日目	術後 3 日目	術後 4 日目	術後 5 日目
日付								
安静度	 安静度自由	手術前は病棟内自由	 ベッド上安静	 歩行	 安静度自由	 安静度自由	▶▶▶	 退院
食事	 夕食まで可 21時以降絶飲水	 絶飲食	 絶飲食	 朝から飲水可 昼から全粥	 朝から常食			
清潔	 入浴	 歯磨き		 清拭	 清拭	 防水シート貼付 入浴可		
排泄	 夜7時に洗腸します	 朝7時に洗腸します	 手術中尿を出すため 膀胱に管が入ります	 朝、尿の管を抜きます その後はトイレに	 トイレ自由	▶▶▶	▶▶▶	
内服・点滴	 午後3時に下剤2錠を 服用します	 点滴をします  入室30分前に 肩に注射します	 点滴  抗生剤の点滴あり	 点滴は終わったら 抜きます				
治療・処置	 臍の掃除・除毛します その後入浴して下さい  手術時準備する物 T字帯1枚・腹帯2枚 長オムツ1枚	 手術 血型バンド装着	 血圧・体温・脈拍  心電図	 血圧・体温・脈拍  ネブライザー 2~3回	 血圧・体温・脈拍  ネブライザー 2~3回	 血圧・体温・脈拍  ネブライザー 2~3回	 血圧・体温・脈拍	
	 タオル2枚・洗面道具 持ち物には記名の事	胃に細い管を 入れます	手術中 背中に痛み止 の管が入ります	⇒ ⇒ ⇒ 胃の管を抜きます	⇒ ⇒ ⇒	 お腹の管を抜きます 背中の中の管を抜きます		
検査	 抗生剤テストをします		 血液検査	 血液検査		 血液検査		
			 レントゲン (胸・腹)	 レントゲン (胸・腹)		 レントゲン (胸・腹)		
説明・指導	 主治医術前説明 麻酔科医より説明 手術室NS訪問		 術後説明					 退院説明
その他	 承諾書							

☆この経過説明は標準的なものであり、年齢・合併症により多少のズレを生じる事もあります！！